



EYS PORTAL GENEL KILAVUZ

05.05.2023

İÇİNDEKİLER

1. KAPSAM.....	1
2. ARAYÜZ KULLANIM	1
2.1. Sisteme Erişim	1
2.2. Sisteme Giriş	1
2.3. Başvuru Ekleme	2
2.4. Başvuru Takip	7
2.5. Profil Düzenleme.....	8
3. ENTEGRASYON	9
3.1. E-Devlet	9
3.2. MERNIS	9
4. EYS PORTAL İŞ SÜREÇLERİ	10
4.1. Eğitici Başvuru	10
4.2. Onay Süreci.....	11

1. KAPSAM

Bu doküman, EYS Portal 'in kullanım kılavuzunu ve var olan entegrasyonları içermektedir.

2. ARAYÜZ KULLANIM


2.1. Sisteme Erişim

Sisteme erişim <https://edu.gsb.gov.tr/> linki üzerinden yapılmaktadır.

2.2. Sisteme Giriş


Sisteme erişimin ardından anasayfada sağ üst tarafta bulunan "E-Devlet İle Giriş" ile giriş butonuna basınız.

E-devlet girişini yaptıktan sonra sistem anasayfaya yönlendirilecektir. Sağ üstte adınızı ve soyadınızı görüntüleyebilirsiniz.



2.3. Başvuru Ekleme

Başvuru ekleme menüsüne erişmek için üst menüden “BAŞVURU” daha sonra “Eğitici Başvurusu” sekmesine tıklayınız.



Açılan sayfada sol tarafta bulunan “+ Yeni Başvuru” düğmesine tıklayınız.

GSB EĞİTİM - DENEYİM UYGULAMA

EĞİTİMLER BAŞVURU KATILIM BELGESİ SORGULAMA SIKÇA SORULANLAR

Anasayfa / Eğitim Başvuru

Eğitmen Başvuru

+ Yeni Başvuru

Sayfada 10 kayıt göster

ID	Eğitim Dönemi	Eğitim Başvuru Dönemi	Durum	Açıklama
Tabloda herhangi bir veri mevcut değil				

Kayıt yok

Önceki Sonraki

EĞİTİMLERİ SENİN İÇİN SINIFLANDIRIYORUZ

© 2022 EDU - EĞİTİM - DENEYİM - UYGULAMA
T.C. GENÇLİK VE SPOR BAKANLIĞI

f t i n

Açılan sayfada kişisel bilgileri doldurmanız beklenmektedir. “TC Kimlik No”, “Ad”, “Soyad”, “İl”, “İlçe”, “Semt”, “Adres”, “Cinsiyet” bilgileri MERNIS sisteminden çekilip doldurulmuş şekilde gelecektir. Eksik olan “Cep Telefonu”, “E-posta”, “Personel Türü”, “Unvan”, “IBAN” bilgilerini doldurmanız gerekmektedir. Daha sonra “İleri” düğmesine tıklayınız.

GSB EĞİTİM - DENEYİM UYGULAMA

EĞİTİMLER BAŞVURU KATILIM BELGESİ SORGULAMA SIKÇA SORULANLAR

Hız Geldiniz

Başvuru

1 KİŞİSEL BİLGİLER 2 DİĞER BİLGİLER 3 EĞİTİM VERİLECEK KİTLE 4 GENÇLİK-YURTI VE SPOR DEĞERLENDİRME KRİTERLERİ 5 VERİLECEĞİ PROGRAMLAR 6 BELGE VE DOKÜMANLAR

T.C. Kimlik No

Ad

Soyad

İl

İlçe

Semt

Adres

Cinsiyet

Cep Telefonu

E-Posta

Personel Türü

Unvan

Seçiniz

Seçiniz

IBAN

IBAN

Geri İleri Kaydet Kısımlaştır

Açılan sayfada EYS sisteminden aktif olan dönem bilgileri getirilecektir. “Emeklilik Durumu” ve “Engellilik Durumu” bilgilerini doldurmanız gerekmektedir. Daha sonra “İleri” düğmesine tıklayınız.

OSB EĞİTİM - DENEYİM UYGULAMA

EĞİTİMLER BAŞVURU KATILIM BELGESİ SORGULAMA SIKÇA SORULANLAR

Hoş Geldiniz

Başvuru

UYARI: Kayıt işlemi tamamlandığında onaya göndermek için mutlaka Kesinleştir butonuna basılması gerekmektedir. Kesinleştir butonu başvuru dönem tarihleri süresince açık kalacaktır.

1 KİŞİSEL BİLGİLER 2 DİĞER BİLGİLER 3 EĞİTİM VERİLECEK KİTLE 4 GENÇLİK-YURT VE SPOR DEĞERLENDİRME KRİTERLERİ 5 VERİLEBİLECEĞİ PROGRAMLAR 6 BELGE VE DOKÜMANLAR

2023 Dönemi 2023 Şubat Başvuru Dönemi

Emeklilik Durumu Seçiniz Engellilik Durumu Seçiniz

Geri İleri Kaydet Kesinleştir

EĞİTİMLERİ SENİN İÇİN SINIFLANDIRIYORUZ

Açılan sayfada “Eğitim Verilecek Kitle”, “Çalışmak İstedığınız İl” ve “Çalışmak İstedığınız İlçe” bilgilerini doldurmanız gerekmektedir. Daha sonra “İleri” düğmesine tıklayınız.

OSB EĞİTİM - DENEYİM UYGULAMA

EĞİTİMLER BAŞVURU KATILIM BELGESİ SORGULAMA SIKÇA SORULANLAR

Hoş Geldiniz

Başvuru

UYARI: Kayıt işlemi tamamlandığında onaya göndermek için mutlaka Kesinleştir butonuna basılması gerekmektedir. Kesinleştir butonu başvuru dönem tarihleri süresince açık kalacaktır.

1 KİŞİSEL BİLGİLER 2 DİĞER BİLGİLER 3 EĞİTİM VERİLECEK KİTLE 4 GENÇLİK-YURT VE SPOR DEĞERLENDİRME KRİTERLERİ 5 VERİLEBİLECEĞİ PROGRAMLAR 6 BELGE VE DOKÜMANLAR

Eğitim Verilecek Kitle Çalışmak İsteddiğiniz İl Seçiniz

Çalışmak İsteddiğiniz İlçe

Geri İleri Kaydet Kesinleştir

EĞİTİMLERİ SENİN İÇİN

Açılan sayfada seçtiğiniz hedef kitleye uygun olan “Mezuniyet Belgesi”, “Alan Yeterlilik Belgesi”, “İstihdam Durumu” ve “Diğerleri” bilgilerini doldurmanız gerekmektedir. Daha sonra “İleri” düğmesine tıklayınız.

CSB EĞİTİM - DENEYİM UYGULAMA

EĞİTİMLER BAŞVURU KATILIM BELGESİ SORGULAMA SIKÇA SORULANLAR

Hoş Geldiniz

Başvuru

UYARI: Kayıt işlemi tamamlandığında onaya göndermek için mutlaka Kesinleştir butonuna basılması gerekmektedir. Kesinleştir butonu başvuru dönem tarihleri süresince açık kalacaktır.

1 KİŞİSEL BİLGİLER 2 DİĞER BİLGİLER 3 EĞİTİM VERİLECEK KİTLE 4 GENÇLİK-YURT VE SPOR DEĞERLENDİRME KRİTERLERİ 5 VERİLEBİLECEĞİ PROGRAMLAR 6 BELGE VE DOKÜMANLAR

Mezuniyet Belgesi (Eğitim)
Seçiniz

Alan Yeterlilik Belgesi (Eğitim)
Seçiniz

İstihdam Durumu (Eğitim)
Seçiniz

Mezuniyet Belgesi (Spor)
Seçiniz

Alan Yeterlilik Belgesi (Spor)
Seçiniz

İstihdam Durumu (Spor)
Seçiniz

Diğerleri

Geri İleri Kaydet Kesinleştir

Açılan sayfada 3. Adımda belirlediğiniz eğitim verelecek hedef kitle bilgisine göre listelenen “Eğitim Verebileceği Programlar” bilgisini doldurunuz. Daha sonra “İleri” düğmesine tıklayınız.

CSB EĞİTİM - DENEYİM UYGULAMA

EĞİTİMLER BAŞVURU KATILIM BELGESİ SORGULAMA SIKÇA SORULANLAR

MUSTAFA ERDEM KIRĞIL
Hoş Geldiniz

Başvuru

UYARI: Kayıt işlemi tamamlandığında onaya göndermek için mutlaka Kesinleştir butonuna basılması gerekmektedir. Kesinleştir butonu başvuru dönem tarihleri süresince açık kalacaktır.

1 KİŞİSEL BİLGİLER 2 DİĞER BİLGİLER 3 EĞİTİM VERİLECEK KİTLE 4 GENÇLİK-YURT VE SPOR DEĞERLENDİRME KRİTERLERİ 5 VERİLEBİLECEĞİ PROGRAMLAR 6 BELGE VE DOKÜMANLAR

Eğitim Verebileceği Programlar

Geri İleri Kaydet Kesinleştir

EĞİTİMLERİ SENİN İÇİN SINIFLANDIRIYORUZ

© 2023 CSB EĞİTİM - DENEYİM UYGULAMA

Açılan sayfada 4. adımda seçtiğiniz kriterlere uygun gerekli belge ve dokümanları ekleyip “Kaydet” düğmesine tıklayınız. **(Seçtiğiniz kriterler ile eklediğiniz dosya içeriği birbiriyle uyuşmalıdır. Aksi takdirde başvurunuz reddedilecektir.)**

“Kaydet” düğmesine tıklanırsa, sistem vermiş olduğunuz bilgileri kayıt altına alıp daha sonra düzenleme fırsatı sunar. Kaydetme işleminden sonra sistem size başvuru listesi sayfasına yönlendirecektir. Yaptığınız kaydı bu listede görüntüleyebilirsiniz.

Daha sonra başvuru listesi sayfasında ilgili başvurunun “Detay” düğmesine tıklayıp kaydınızın her adımını görüntüleyerek “Kesinleştir” düğmesine tıklayınız. “Kesinleştir” düğmesine tıkladığında sistem vermiş olduğunuz bilgileri onaya gönderir. Sistem bu işlemten sonra tekrar düzenleme ve silme fırsatı tanımaz.

GSE EĞİTİM - DENEYİM UYGULAMA EĞİTİMLER BAŞVURU KATILIM BELGESİ SORGULAMA SIKÇA SORULANLAR MUSTAFA ERDEM KIRGİL Hoş Geldiniz

UYARI: Kayıt işlemi tamamlandığında onaya göndermek için mutlaka Kesinleştir butonuna basılması gerekmektedir. Kesinleştir butonu başvuru dönem tarihleri süresince açık kalacaktır.


1 KİŞİSEL BİLGİLER 2 DİĞER BİLGİLER 3 EĞİTİM VERİLECEK KİTLE 4 GENÇLİK-YURT VE SPOR DEĞERLENDİRME KRİTERLERİ 5 VERİLECEĞİ PROGRAMLAR 6 BELGE VE DOKÜMANLAR

Adı Soyadı	Dosya Seç	Dosya seçilmedi	Başlık	Dosya Seç	Dosya seçilmedi
Başlık	Dosya Seç	Dosya seçilmedi	Başlık	Dosya Seç	Dosya seçilmedi
Başlık	Dosya Seç	Dosya seçilmedi	Başlık	Dosya Seç	Dosya seçilmedi
Başlık	Dosya Seç	Dosya seçilmedi	Başlık	Dosya Seç	Dosya seçilmedi
Başlık	Dosya Seç	Dosya seçilmedi	Başlık	Dosya Seç	Dosya seçilmedi
Başlık	Dosya Seç	Dosya seçilmedi	Başlık	Dosya Seç	Dosya seçilmedi
Başlık	Dosya Seç	Dosya seçilmedi	Başlık	Dosya Seç	Dosya seçilmedi
Başlık	Dosya Seç	Dosya seçilmedi	Başlık	Dosya Seç	Dosya seçilmedi

Geri İleri Kaydet Kesinleştir

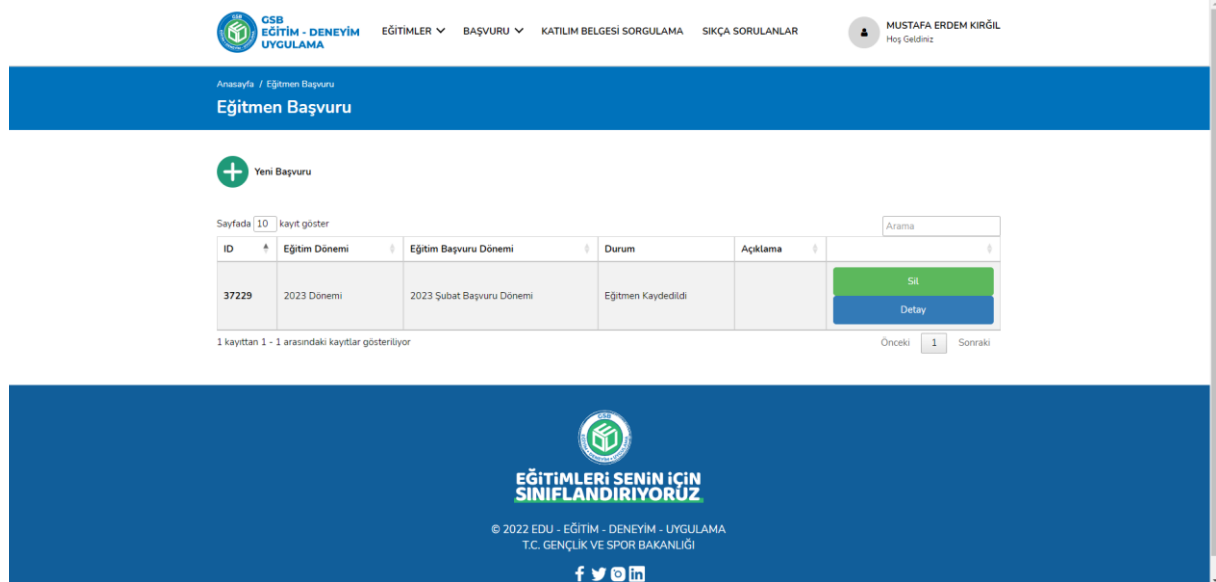
2.4. Başvuru Takip

Başvurunuzu takip etmek için üst menüden “BAŞVURU” daha sonra “Eğitici Başvurusu” sekmesine tıklayınız.



Açılan sayfada yapmış olduğunuz başvuru bilgilerinin listelendiğini görüntüleyebilirsiniz.

Henüz kesinleştirilmemiş başvurunuzu “Sil” düğmesini kullanarak silebilirsiniz veya “Detay” düğmesine tıklayarak başvurunuzdaki bilgileri düzenleyebilirsiniz.



ID	Eğitim Dönemi	Eğitim Başvuru Dönemi	Durum	Açıklama	
37229	2023 Dönemi	2023 Şubat Başvuru Dönemi	Eğitmen Kaydedildi		Sil Detay

Kaydınızı kesinleştirdikten sonra “onaya” göndermiş olursunuz. Onaya giden kayıt üzerinde silme ve güncelleme işlemi yapamazsınız. “Sil” düğmesi kırmızı görünür. “Detay” düğmesine tıkladığınızda başvuru bilgilerinizi görüntüleyebilirsiniz, fakat düzenleme yapamazsınız.

Anasayfa / Eğitim Başvuru

Eğitmen Başvuru

+ Yeni Başvuru

Sayfada 10 kayıt göster

ID	Eğitim Dönemi	Eğitim Başvuru Dönemi	Durum	Açıklama	
37229	2023 Dönemi	2023 Şubat Başvuru Dönemi	Onay Bekliyor		Sil Detay

1 kayıttan 1 - 1 arasındaki kayıtlar gösteriliyor

Önceki 1 Sonraki

EĞİTİMLERİ SENİN İÇİN SINIFLANDIRIYORUZ

© 2022 EDU - EĞİTİM - DENEYİM - UYGULAMA
T.C. GENÇLİK VE SPOR BAKANLIĞI

f t i n

2.5. Profil Düzenleme

Profil düzenleme menüsüne erişmek için sağ üst tarafta isminizin üzerine gelmeniz gerekmektedir. Açılan menüde “Profil” sekmesine tıklayınız.

MUSTAFA ERDEM KIRGIL
Hoş Geldiniz

Profil
Çıkış Yap

Görmek İstedığınız Eğitim İçerikleri

Ad Soyad

E-Posta Adresini Gir

Görmek istediğiniz diğer eğitimler nelerdir?

GÖNDER

SPOR EĞİTİMLERİ
Rekreatif ve performans spor branşlarında eğitimler
sizi bekliyor.
edu.gsb.gov.tr

GENÇLİK EĞİTİMLERİ
Bilim/Teknoloji, Kültür/Sanat, Yabancı Dil, Değerler,
Mesleki Bilgi ve Beceri alanlarında çeşitli eğitimler
sizi bekliyor.
edu.gsb.gov.tr

Rehberlik
E-REHBERLİK

MENTÖRÜM
HAYAT BECERİLERİ ASİSTANI
HAYAT BECERİLERİ- MENTÖRÜM

BTK AKADEMİ
BTK AKADEMİ

KÜLTÜR SANAT
YABANCI DİL
BECERİLERİ VE BECERİ
SPOR

Açılan sayfada “Cep Telefonu”, “E-posta” ve “IBAN” bilgilerini güncelleyebilirsiniz. Değişiklik yaptıktan sonra “Kaydet” Düğmesine” tıklayınız. Bu alanda yapmış olduğunuz değişiklikler onaya göndermiş olduğunuz kayıtdaki “Cep Telefonu”, “E-posta” ve “IBAN” bilgilerini günceller, onay bilgisinde bir değişiklik yapmayacaktır.

The screenshot shows the 'Profil Bilgileri' (Profile Information) form in the GSB EĞİTİM - DENEYİM UYGULAMA system. The form is titled 'Profil Bilgileri' and contains the following fields: T.C. Kimlik No, Ad, Soyad, İl, İlçe, Semt, Adres, Cinsiyet, Cep Telefonu, E-Posta, and IBAN. A 'Kaydet' button is located at the bottom of the form. The form is currently in a read-only state, with all fields filled with greyed-out text.

UYARI:

-Yapmış olduğunuz kayıt İl Müdürlüğü veya Genel Müdürlük tarafından reddedilirse herhangi bir güncelleme veya düzenleme yapılamayacaktır.

- Kayıt sürecinde vermiş olduğunuz bilgiler beyan esaslıdır.

3. ENTEGRASYON

Modülün E-Devlet ve MERNIS ile entegrasyonu vardır.

3.1. E-Devlet

E-devlet entegrasyonu sisteme giriş yapılması için kullanılmıştır.

3.2. MERNIS

MERNIS entegrasyonu kişisel bilgilerin otomatik doldurulması için kullanılmıştır.

4.2. Onay Süreci

